

**VARICOR®**

# **Montageanleitung**

## **Modell Jerico 550**



VARICOR GmbH

Waldstraße 33

D-76571 Gaggenau

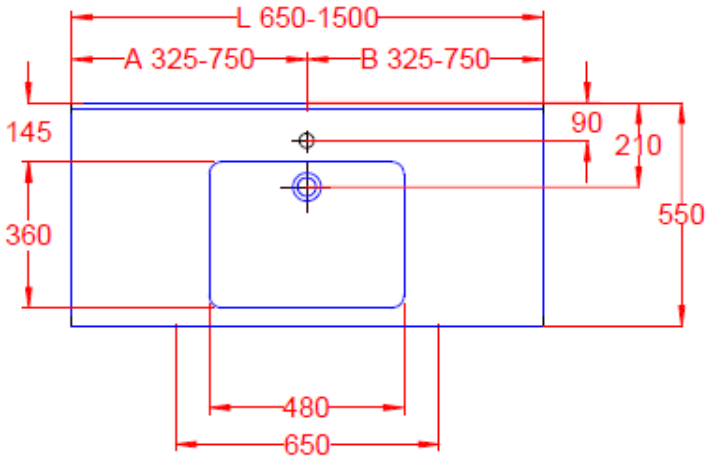
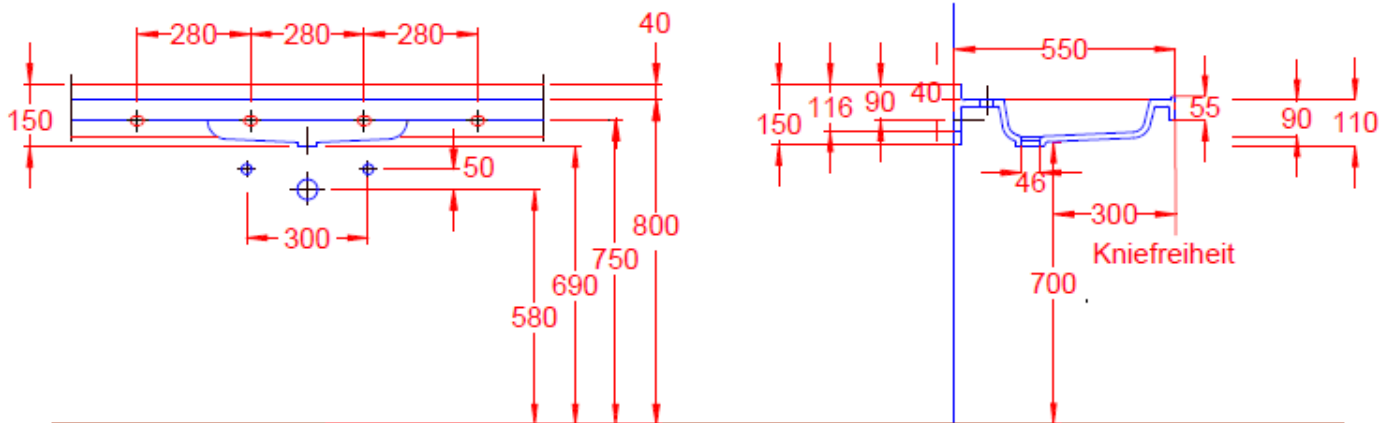
Tel. +49 (0) 7225 9739-0

Fax +49 (0) 7225 9739-49

info@varicor.de

www.varicor.com

## Technische Daten



VARICOR GmbH

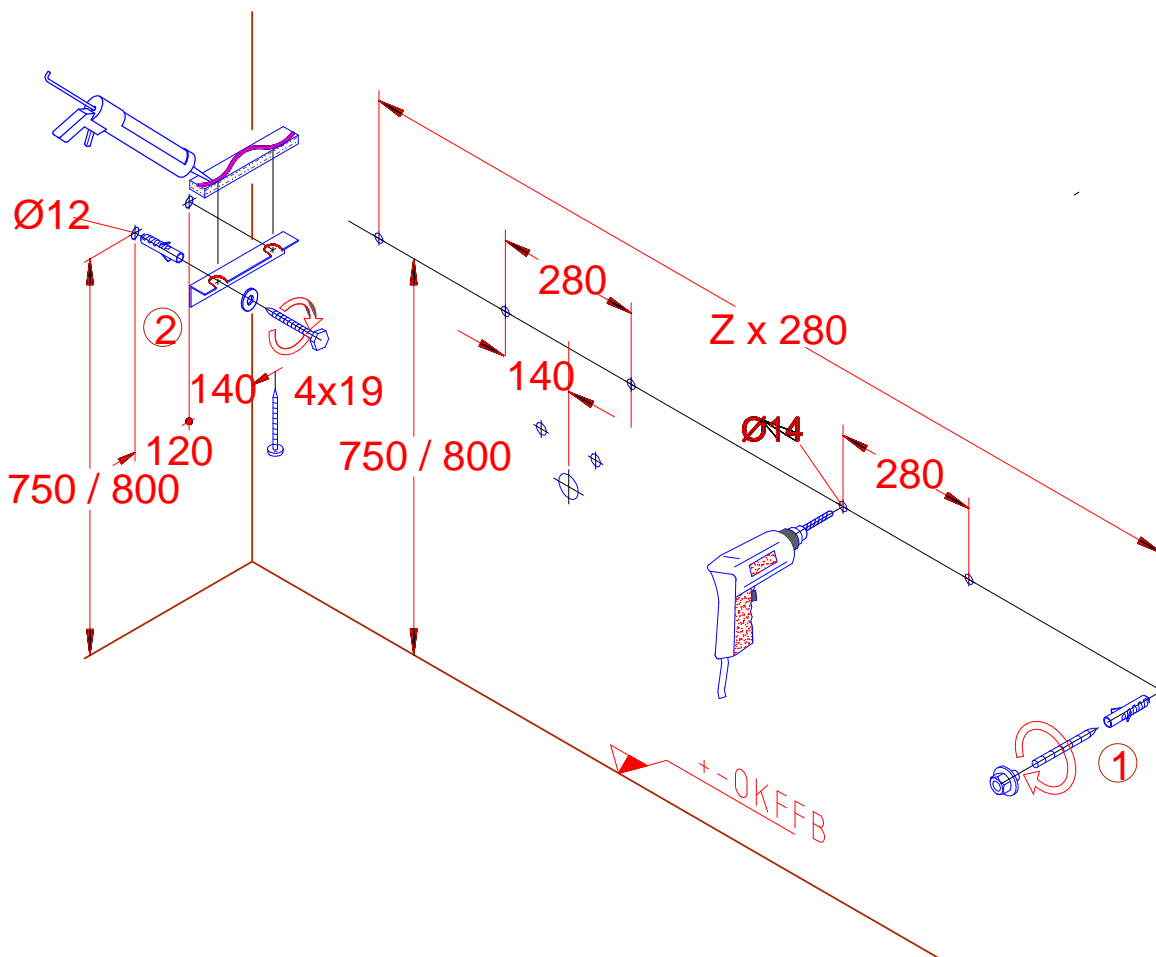
Waldstraße 33  
 D-76571 Gaggenau  
 Tel. +49 (0) 7225 9739-0  
 Fax +49 (0) 7225 9739-49  
 info@varicor.de  
 www.varicor.com

- ① Montage mit Stockschrauben
- ② Montage mit Wandauflegewinkel bei Nischeneinbau (Montagezubehör)

Achtung:

Bei Nischeneinbau ist darauf zu achten, dass jeweils rechts und links zwischen Wand und Waschtisch Dehnfugen von mindestens 3 mm vorhanden sind

Niemals direkt in Varicor schrauben



VARICOR GmbH

Waldstraße 33  
D-76571 Gaggenau  
Tel. +49 (0) 7225 9739-0  
Fax +49 (0) 7225 9739-49  
info@varicor.de  
www.varicor.com