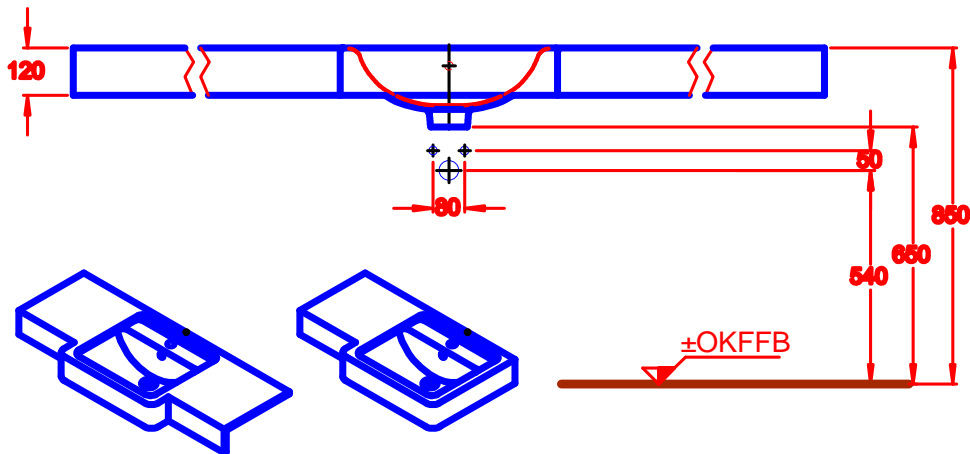


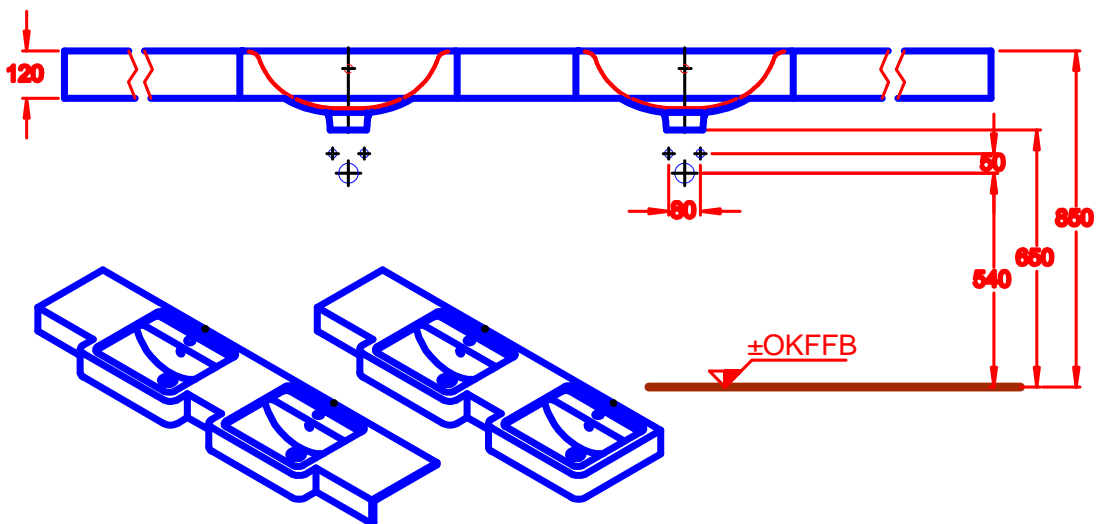
Montageanleitung / Mounting Instruction

Varicor Renova Nr.1 Pro

Einzelwaschtisch / Single wash basin



Doppelwaschtisch / Double wash basin



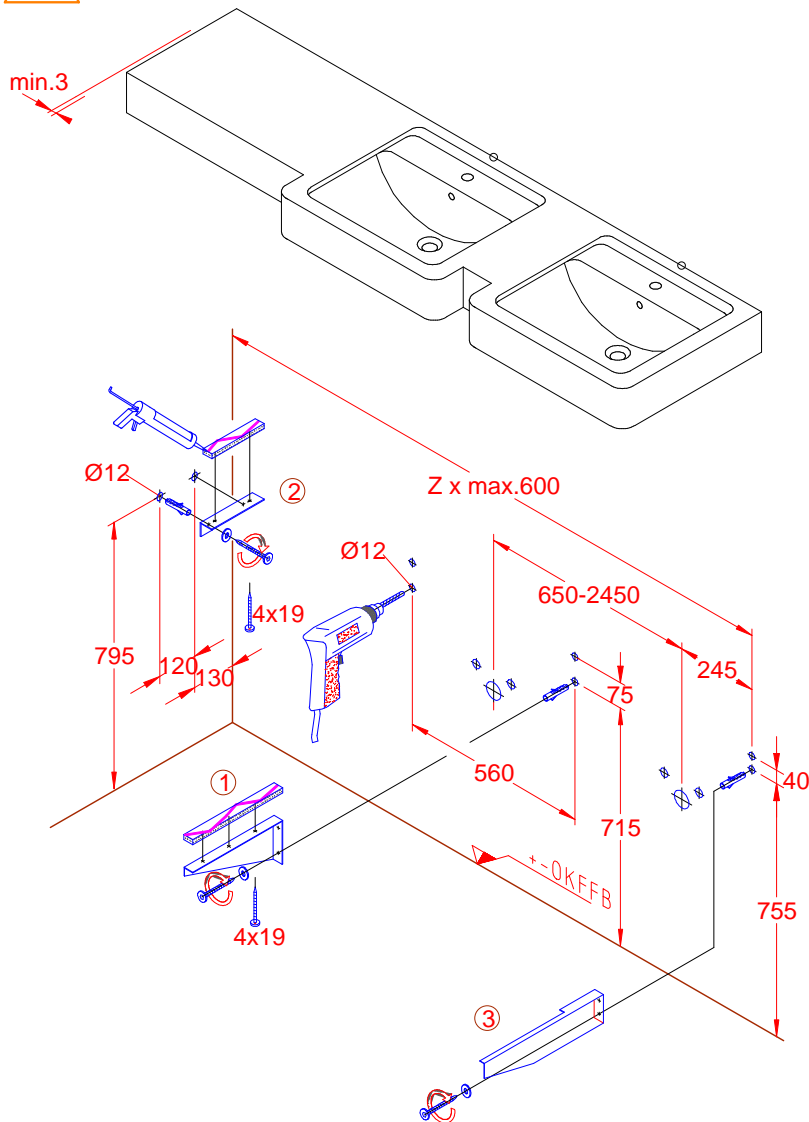
VARICOR GmbH

Waldstraße 33
D-76571 Gaggenau
Tel. +49 (0) 7225 9739-0
Fax +49 (0) 7225 9739-49
info@varicor.de
www.varicor.com

- ① Montage mit Winkelkonsole (Montagezubehör)
Installation with angle brackets (accessory)
- ② Montage mit Wandauflegewinkel bei Nischen- oder Eckeinbau (Montagezubehör)
Alcoves or corner installation with wall support angle (accessory)
- ③ Montage mit Winkelkonsole bei Ablage einseitig (Montagezubehör)
Installation with angle bracket for one-sided shelf (accessory)



Schrauben niemals direkt in Varicor eindrehen! / Never screw in Varicor!



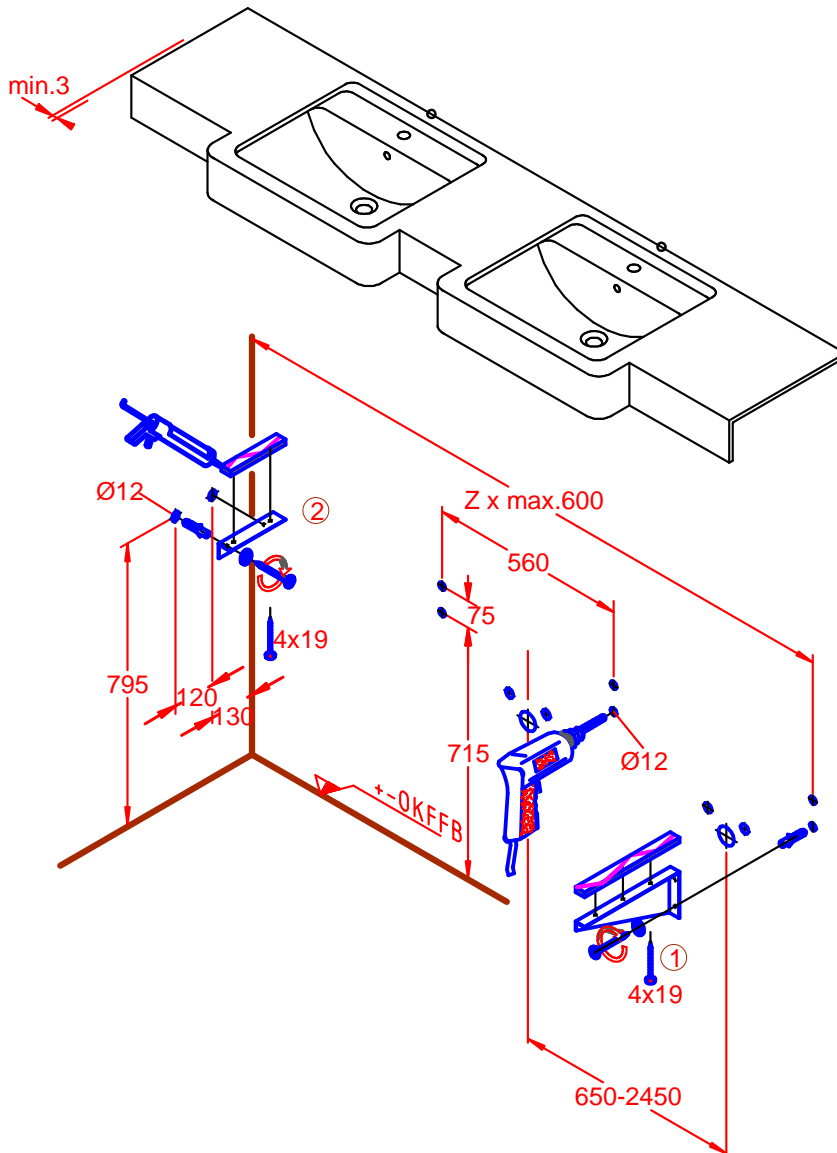
VARICOR GmbH

Waldstraße 33
D-76571 Gaggenau
Tel. +49 (0) 7225 9739-0
Fax +49 (0) 7225 9739-49
info@varicor.de
www.varicor.com

- ① Montage mit Winkelkonsole (Montagezubehör)
Installation with angle brackets (accessory)
- ② Montage mit Wandauflagewinkel bei Nischen- oder Eckenbau (Montagezubehör)
Alcoves or corner installation with wall support angle (accessory)



Schrauben niemals direkt in Varicor eindrehen! / Never screw in Varicor!



VARICOR GmbH

Waldstraße 33
D-76571 Gaggenau
Tel. +49 (0) 7225 9739-0
Fax +49 (0) 7225 9739-49
info@varicor.de
www.varicor.com